



ФЕДЕРАЛЬНАЯ СЛУЖБА
ГОСУДАРСТВЕННОЙ СТАТИСТИКИ

Об индексах потребительских цен Липецкой области



сентябрь 2023 года



ФЕДЕРАЛЬНАЯ СЛУЖБА
ГОСУДАРСТВЕННОЙ СТАТИСТИКИ

Об индексах потребительских цен

Липецкой области

сентябрь 2023 года

- 01 ИНДЕКСЫ ПОТРЕБИТЕЛЬСКИХ ЦЕН
В % К ПРЕДЫДУЩЕМУ МЕСЯЦУ
- 02 ИНДЕКСЫ ПОТРЕБИТЕЛЬСКИХ ЦЕН
В % К ДЕКАБРЮ ПРЕДЫДУЩЕГО ГОДА
- 03 ИНДЕКСЫ ЦЕН НА ОТДЕЛЬНЫЕ ГРУППЫ И ВИДЫ
ПРОДОВОЛЬСТВЕННЫХ ТОВАРОВ В % К ПРЕДЫДУЩЕМУ
МЕСЯЦУ
- 04 ИНДЕКСЫ ЦЕН НА ОТДЕЛЬНЫЕ ГРУППЫ И ВИДЫ
НЕПРОДОВОЛЬСТВЕННЫХ ТОВАРОВ В % К ПРЕДЫДУЩЕМУ
МЕСЯЦУ
- 05 ИНДЕКСЫ ЦЕН И ТАРИФОВ НА ОТДЕЛЬНЫЕ ВИДЫ УСЛУГ
В % К ПРЕДЫДУЩЕМУ МЕСЯЦУ
- 06 ИНДЕКСЫ ПОТРЕБИТЕЛЬСКИХ ЦЕН НА ОВОЩИ
В % К ПРЕДЫДУЩЕМУ МЕСЯЦУ
- 07 ИНДЕКСЫ ПОТРЕБИТЕЛЬСКИХ ЦЕН НА ХЛЕБ
И ХЛЕБОБУЛОЧНЫЕ ИЗДЕЛИЯ
В % К ПРЕДЫДУЩЕМУ МЕСЯЦУ
- 08 ИНДЕКСЫ ЦЕН НА ЖНВЛП В % К ПРЕДЫДУЩЕМУ МЕСЯЦУ
- 09 ИНДЕКСЫ ЦЕН НА МОТОРНОЕ ТОПЛИВО
В % К ПРЕДЫДУЩЕМУ МЕСЯЦУ
- 10 ИНДЕКСЫ ПОТРЕБИТЕЛЬСКИХ ЦЕН ПО ОБЛАСТЯМ
ЦЕНТРАЛЬНО-ЧЕРНОЗЕМНОГО РАЙОНА
В % К ПРЕДЫДУЩЕМУ МЕСЯЦУ





ИНДЕКСЫ ПОТРЕБИТЕЛЬСКИХ ЦЕН

СЕНТЯБРЬ 2023 ГОДА В % К ПРЕДЫДУЩЕМУ МЕСЯЦУ



Индекс потребительских цен

100,74



Все товары

100,93



Продовольственные товары

100,86



Непродовольственные товары

101,01



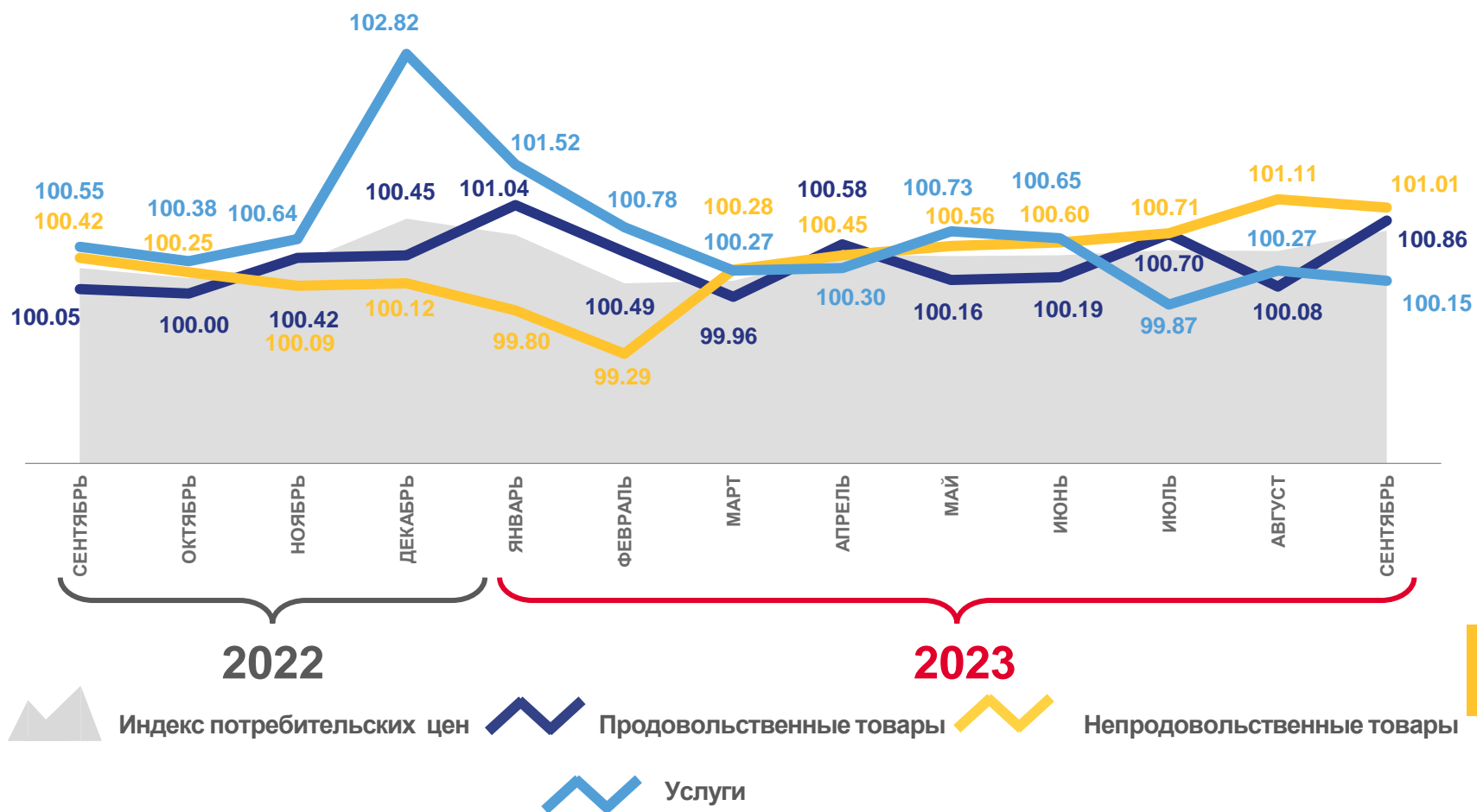
Услуги

100,15



Базовый ИПЦ

100,53





ИНДЕКСЫ ПОТРЕБИТЕЛЬСКИХ ЦЕН

СЕНТЯБРЬ 2023 ГОДА В % К ДЕКАБРЮ ПРЕДЫДУЩЕГО ГОДА



Индекс потребительских цен

104,12



Все товары

103,99



Продовольственные
товары

104,13



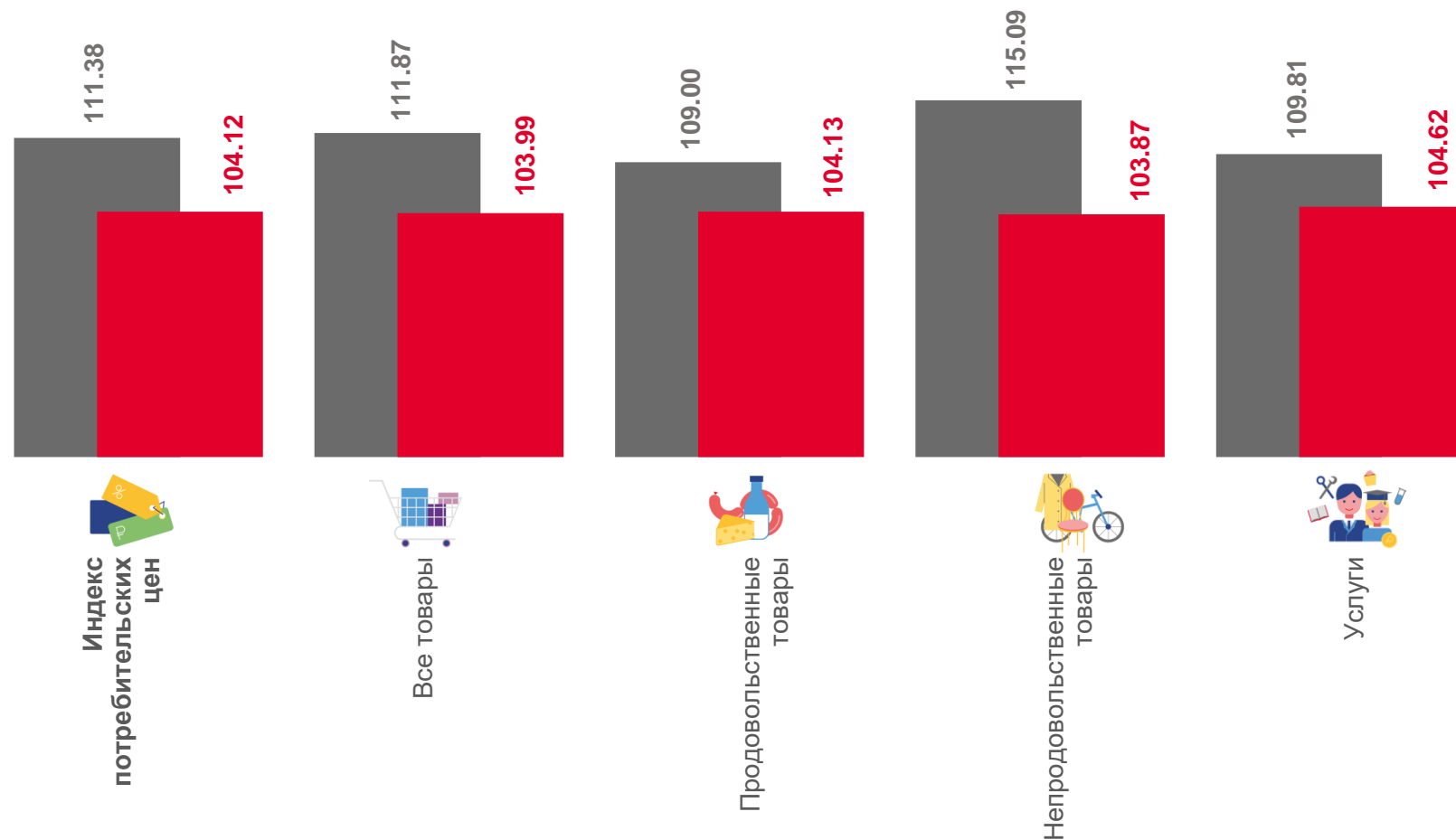
Непродовольственные
товары

103,87



Услуги

104,62



■ Сентябрь 2022 г. к декабрю 2021 г.

■ Сентябрь 2023 г. к декабрю 2022 г.





ИНДЕКСЫ ЦЕН НА ОТДЕЛЬНЫЕ ГРУППЫ И ВИДЫ ПРОДОВОЛЬСТВЕННЫХ ТОВАРОВ

СЕНТЯБРЬ 2023 ГОДА В % К ПРЕДЫДУЩЕМУ МЕСЯЦУ



Продовольственные товары

100,86



Яйца

109,53



Мясопродукты

101,59



Фруктоовощная продукция, включая картофель

102,76



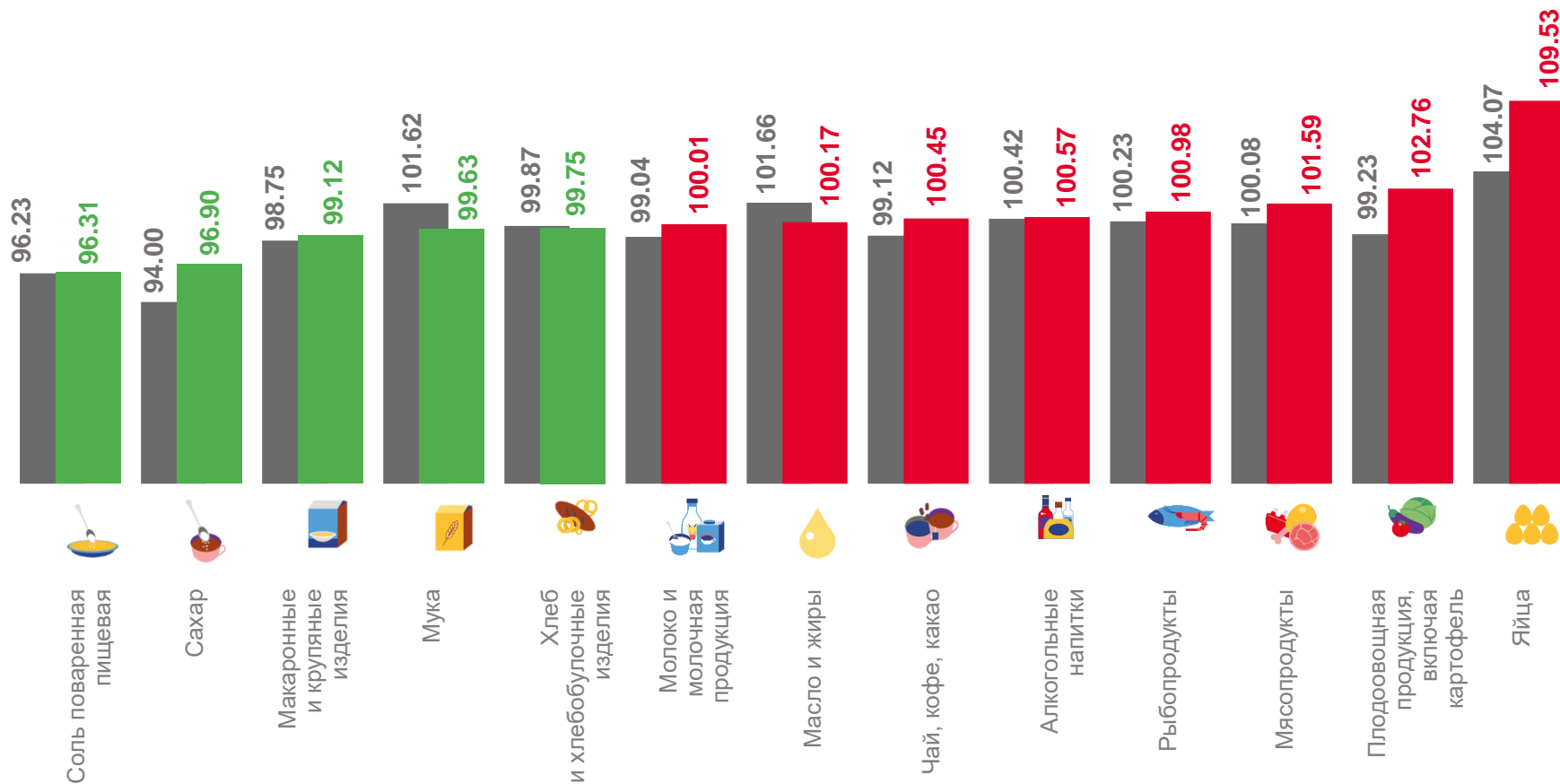
Масло и жиры

100,17



Алкогольные напитки

100,57



■ Сентябрь 2022 г. к августу 2022 г.

■ Сентябрь 2023 г. к августу 2023 г.





ИНДЕКСЫ ЦЕН НА ОТДЕЛЬНЫЕ ГРУППЫ И ВИДЫ НЕПРОДОВОЛЬСТВЕННЫХ ТОВАРОВ

СЕНТЯБРЬ 2023 ГОДА В % К ПРЕДЫДУЩЕМУ МЕСЯЦУ



101,01

Непродовольственные товары



100,81

Одежда и белье



100,88

Обувь кожаная, текстильная и комбинированная



98,86

Моющие и чистящие средства



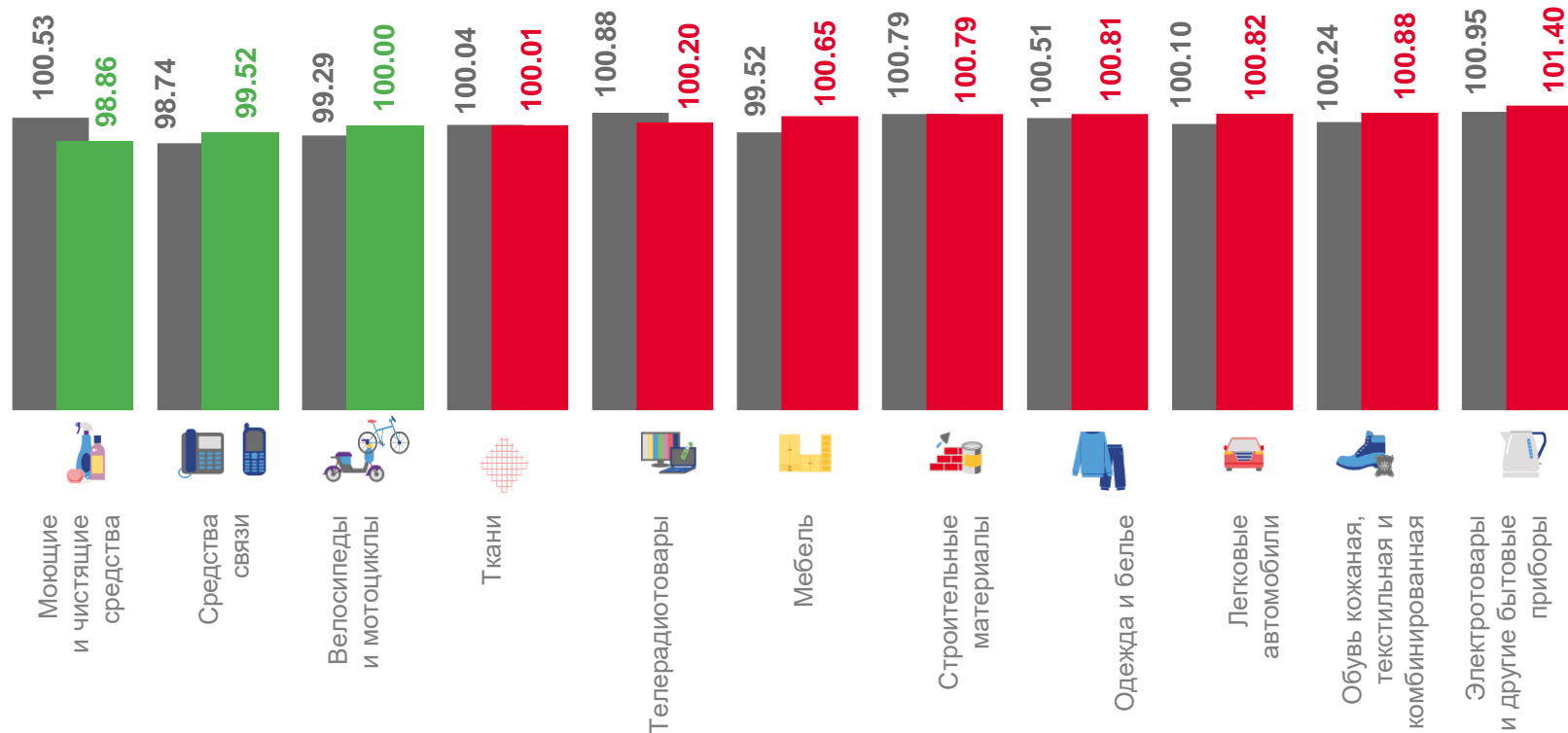
100,65

Мебель



101,40

Электротовары и другие бытовые приборы



■ Сентябрь 2022 г. к августу 2022 г.

■ Сентябрь 2023 г. к августу 2023 г.





ИНДЕКСЫ ЦЕН И ТАРИФОВ НА ОТДЕЛЬНЫЕ ВИДЫ УСЛУГ

СЕНТЯБРЬ 2023 ГОДА В % К ПРЕДЫДУЩЕМУ МЕСЯЦУ



Услуги

100,15



Бытовые услуги

100,21



Услуги телекоммуникационные

102,35



Коммунальные услуги

100,00



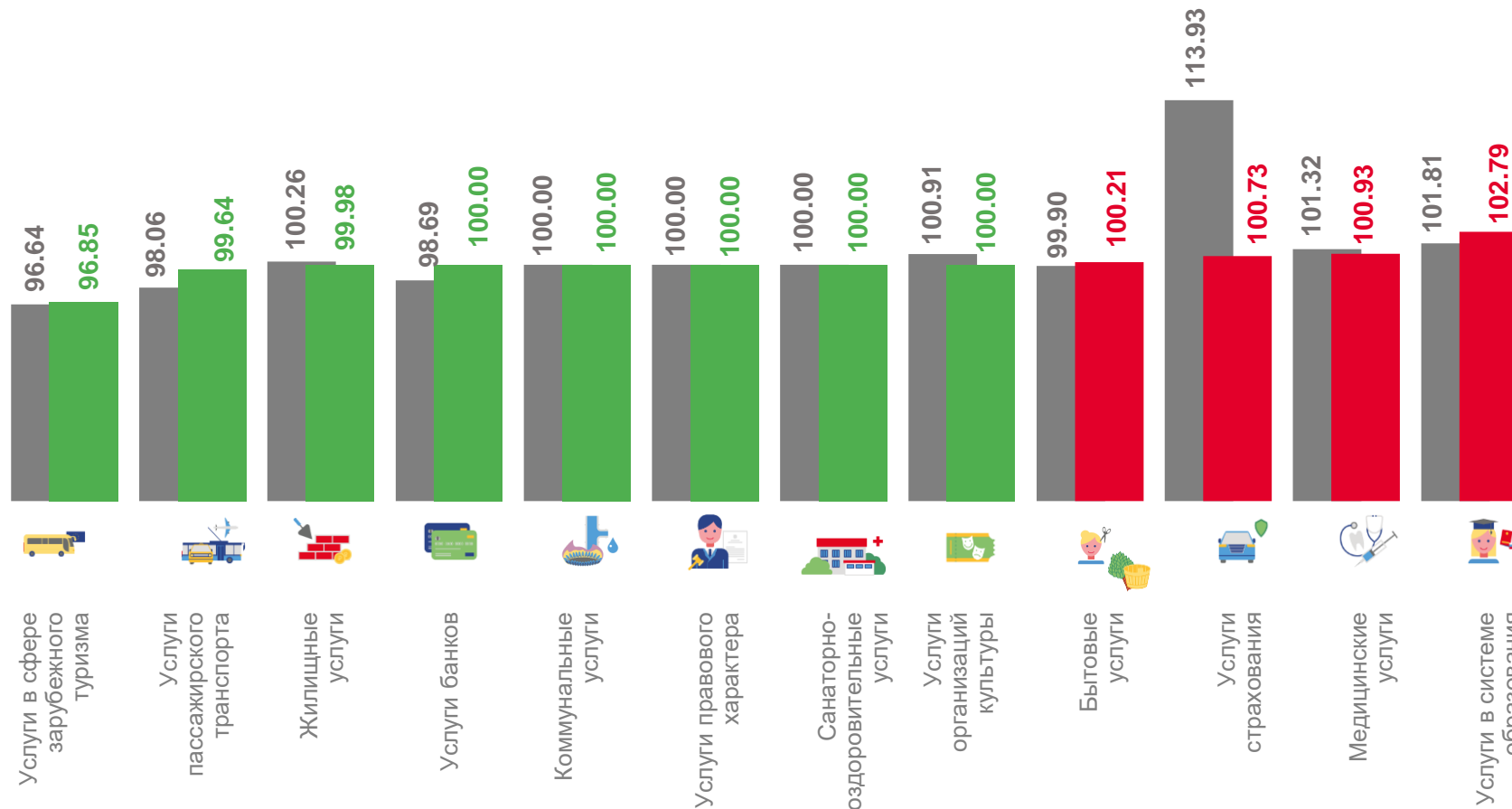
Услуги в системе образования

102,79



Экскурсионные услуги

85,72



■ Сентябрь 2022 г. к августу 2022 г.

■ Сентябрь 2023 г. к августу 2023 г.





ИНДЕКСЫ ПОТРЕБИТЕЛЬСКИХ ЦЕН НА ОВОЩИ

СЕНТЯБРЬ 2023 ГОДА В % К ПРЕДЫДУЩЕМУ МЕСЯЦУ



Плодоовощная продукция,
включая картофель

102,76



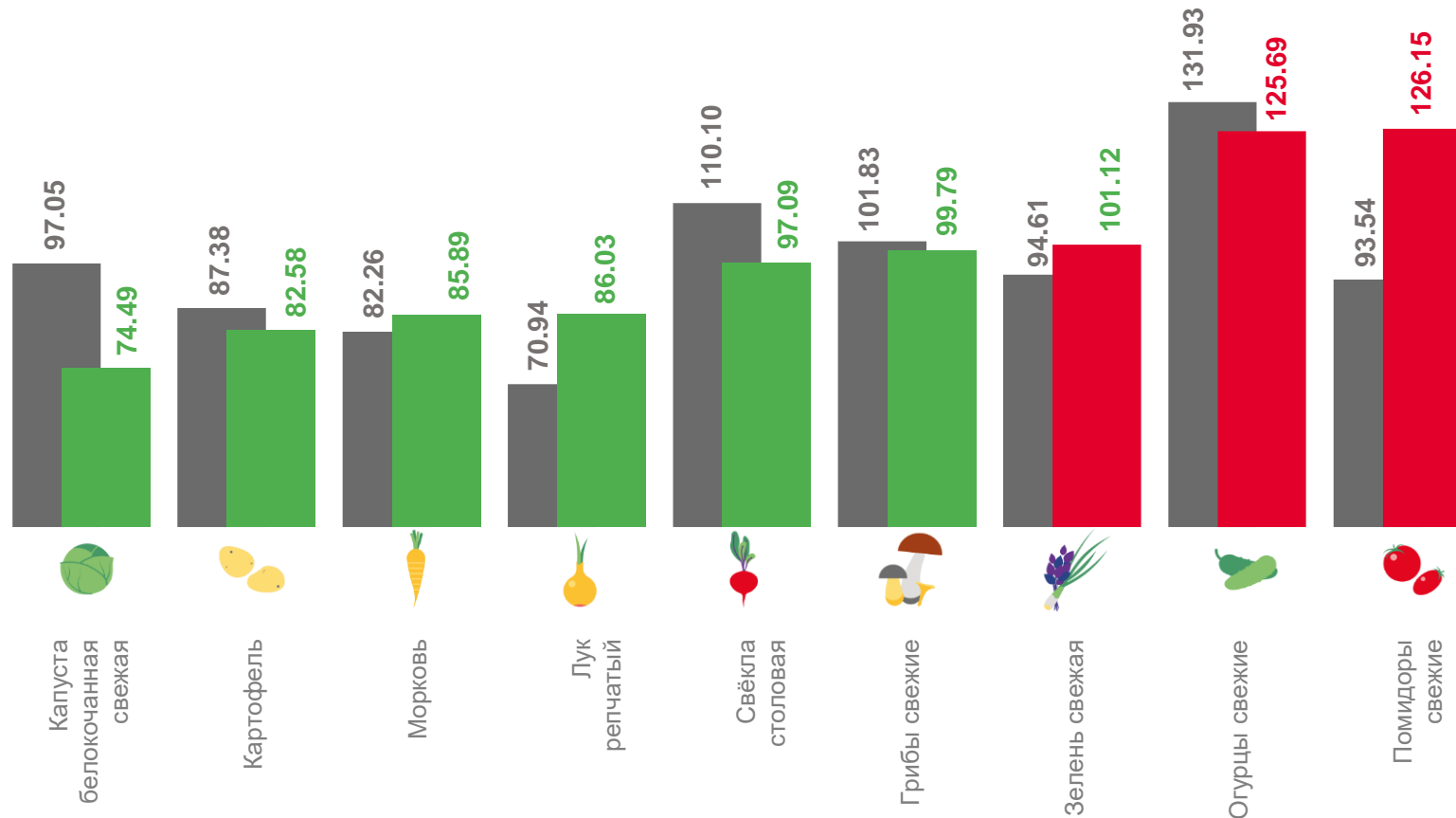
Картофель

82,58



Овощи

101,93



■ Сентябрь 2022 г. к августу 2022 г.

■ Сентябрь 2023 г. к августу 2023 г.





ИНДЕКСЫ ПОТРЕБИТЕЛЬСКИХ ЦЕН НА ХЛЕБ И ХЛЕБОБУЛОЧНЫЕ ИЗДЕЛИЯ

СЕНТЯБРЬ 2023 ГОДА В % К ПРЕДЫДУЩЕМУ МЕСЯЦУ



Хлеб и хлебобулочные изделия

99,75



Хлеб из ржаной муки и из смеси муки ржаной и пшеничной, кг

99,89



Хлеб и булочные изделия из пшеничной муки различных сортов, кг

99,79



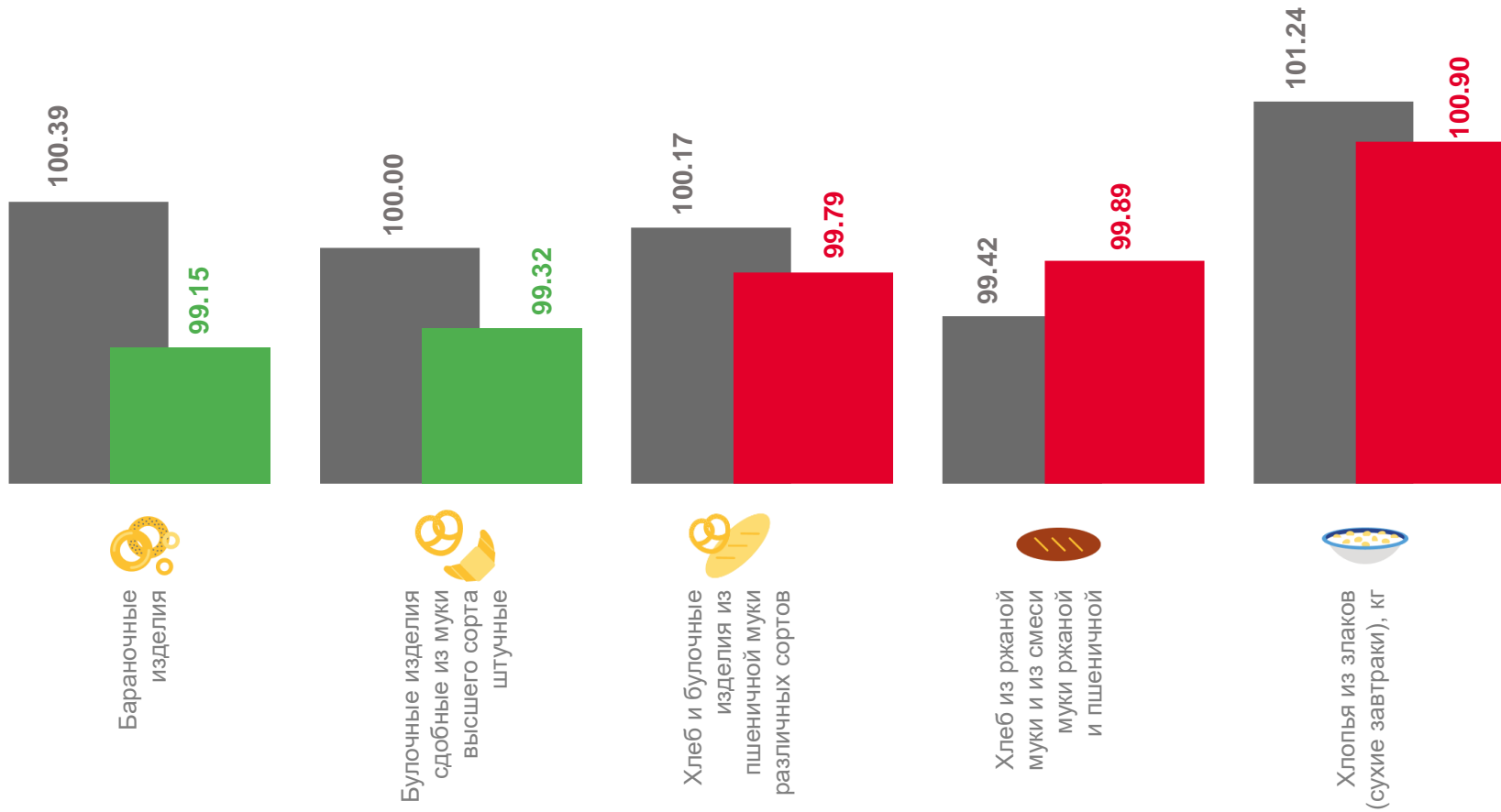
Булочные изделия сдобные из муки высшего сорта штучные, кг

99,32



Бараночные изделия, кг

99,15



■ Сентябрь 2022 г. к августу 2022 г.

■ Сентябрь 2023 г. к августу 2023 г.



ИНДЕКСЫ ЦЕН НА ЖИЗНЕННО НЕОБХОДИМЫЕ И ВАЖНЕЙШИЕ ЛЕКАРСТВЕННЫЕ ПРЕПАРАТЫ

СЕНТЯБРЬ 2023 ГОДА В % К ПРЕДЫДУЩЕМУ МЕСЯЦУ



ЖНВЛП



Парацетамол

101,74

102,54



Панкреатин

101,28



Смекта

101,93



Перекись водорода 3%

100,39



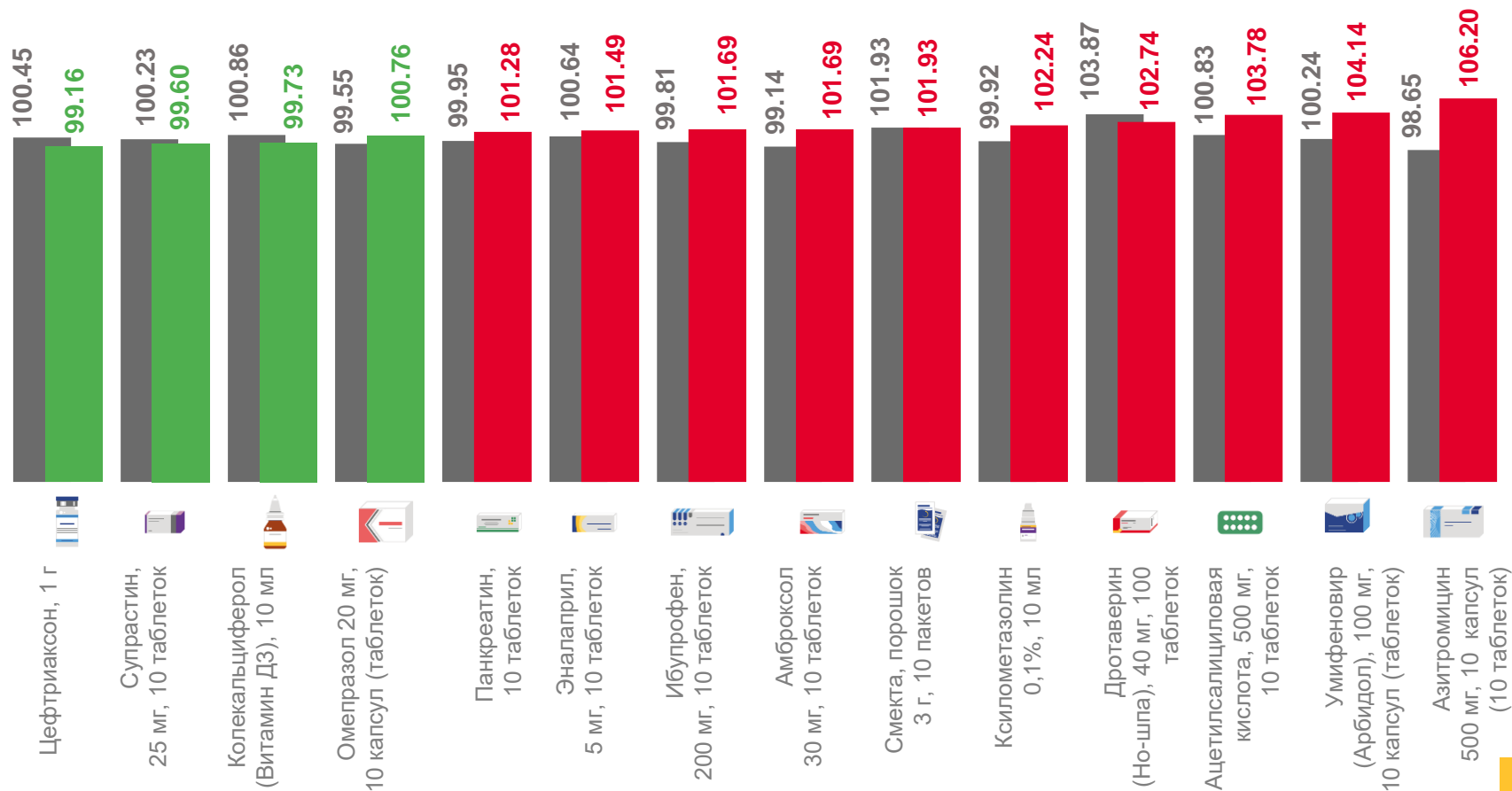
Ибупрофен

101,69



Цефтриаксон

99,16



■ Сентябрь 2022 г. к августу 2022 г.

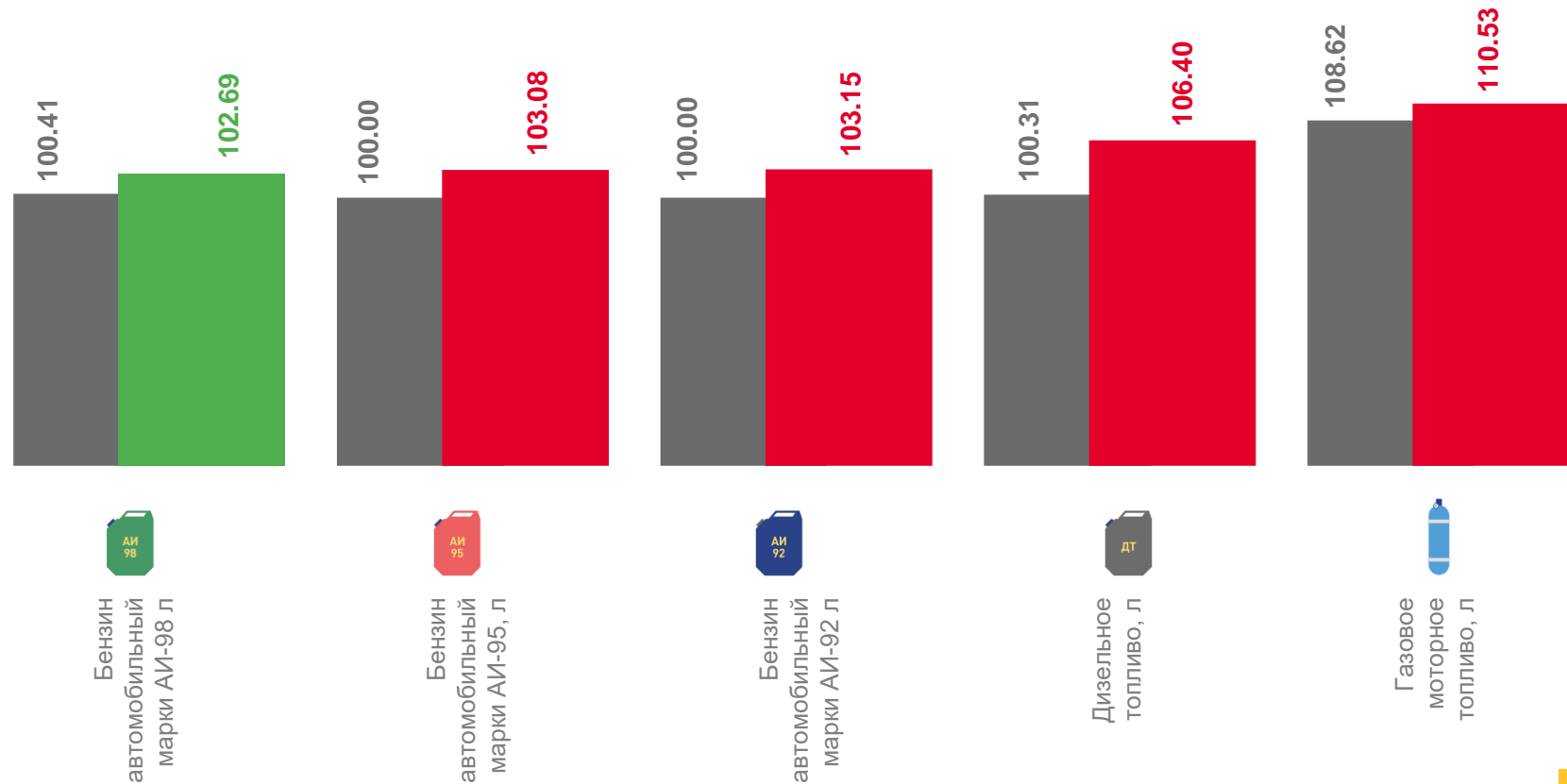
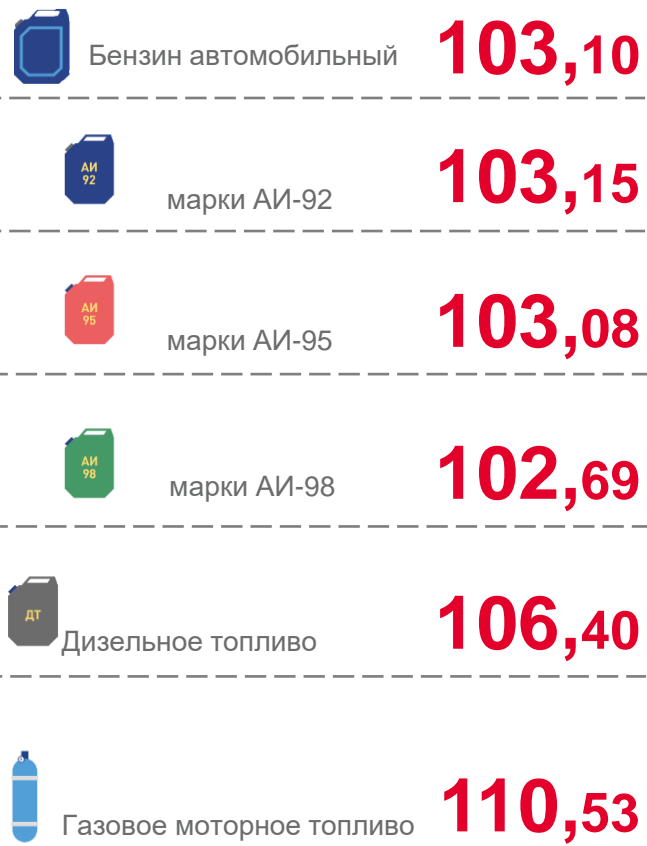
■ Сентябрь 2023 г. к августу 2023 г.





ИНДЕКСЫ ЦЕН НА МОТОРНОЕ ТОПЛИВО

СЕНТЯБРЬ 2023 ГОДА В % К ПРЕДЫДУЩЕМУ МЕСЯЦУ



■ Сентябрь 2022 г. к августу 2022 г.

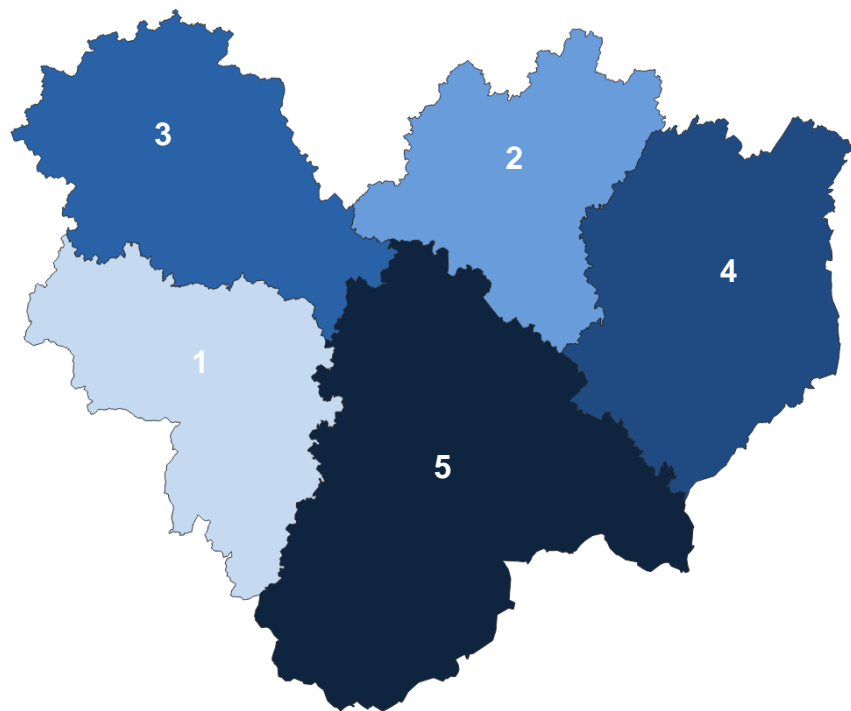
■ Сентябрь 2023 г. к августу 2023 г.





ИНДЕКСЫ ПОТРЕБИТЕЛЬСКИХ ЦЕН ПО ОБЛАСТЯМ ЦЕНТРАЛЬНО-ЧЕРНОЗЕМНОГО РАЙОНА¹⁾

СЕНТЯБРЬ 2023 ГОДА В % К ПРЕДЫДУЩЕМУ МЕСЯЦУ



1	Белгородская	100,62	2	Липецкая	100,74	3	Курская	100,89
4	Тамбовская	100,96	5	Воронежская	101,11			



1 субъект ЦЧР
имеет значение
показателя **меньше**, чем
по Липецкой области

¹⁾ Минимальному значению показателя соответствует наиболее высокое место